

Коллекционная стратегическая игра

# Берсерк Герои



## Правила игры

«Берсерк. Герои» — карточная стратегическая игра. Это сражение двух героев, которые возглавляют свои армии. В процессе игры вы будете нанимать существ в боевые отряды, использовать заклинания и оружие, а также разыгрывать карты событий, чтобы обеспечить своё превосходство на поле битвы. Побеждает игрок, который сократит до нуля или ниже количество жизней героя противника.

Если вы уже играли в «Берсерк. Герои» и знакомы с его правилами, смело переходите к стр. 18, где описаны особые правила набора «Рождённые бурей».

## ТИПЫ КАРТ

В «Берсерк. Герои» 5 основных типов карт: герои, существа, заклинания, экипировки и события. Героев и существ также называют персонажами.

**Герой** — это персонификация игрока. Герой всегда лежит в открытую в игровой зоне своего владельца, пока продолжается игра. Игрок проигрывает, когда его герой получает суммарное количество ран, равное его количеству жизней (или превышающее это значение).

Игровая  
особенность



Символ героя

Количество  
жизней

**Существа** встают на защиту своего героя и участвуют в сражениях. Разыгрывая существо, игрок кладёт его на стол в свою игровую зону. Существо остаётся там, пока не уйдёт на кладбище, обратно в колоду или на руку игрока.

Стоимость



Символ существа

Сила удара

Количество жизней

Игровая особенность

**Экипировка** делится на несколько видов: оружие, броня, амулет. Разыгрывая экипировку, игрок кладёт карту на стол рядом с картой героя. Экипировка остаётся там, пока не будет отправлена на кладбище. Когда новая экипировка входит в игру, на кладбище отправляются все другие экипировки такого же вида под контролем сыгравшего эту экипировку игрока.

Стоимость



Символ экипировки

Вид экипировки

Игровая особенность

### Виды экипировки



Оружие



Броня



Амулет



**Заклинания** помогают игроку усилить собственный отряд или ослабить противника. В отличие от существ, заклинания имеют разовый эффект. Разыгрывая заклинание, игрок отправляет эту карту на своё кладбище и сразу использует особенности заклинания.

Стоимость



Символ заклинания

Игровая особенность

**События** часто влияют на отряды обоих игроков. Разыгрывая событие, игрок кладёт карту на стол рядом с картой героя. Событие остаётся там, пока не будет отправлено на кладбище. Когда новое событие входит в игру, на кладбище отправляются все другие события под контролем сыгравшего это событие игрока.

Стоимость



Символ события

Игровая особенность

# СТИХИИ

В игре «Берсерк. Герои» пять противоборствующих стихий: степи, горы, лес, болота, тьма. Большинство карт принадлежит к одной из этих стихий; карты, не принадлежащие ни к одной стихии, считаются нейтральными. Принадлежность карты к стихии определяется её общей цветовой гаммой, а также цветом круга в правом верхнем углу.



Степи



Горы



Лес



Болота



Тьма



Нейтралы

У полноформатных (с увеличенной картинкой) и мультистихийных (с несколькими стихиями) карт обозначение стихий сделано в виде отдельных значков в правом верхнем углу:



*Полноформатные*



*Мультистихийные*

## РЕДКОСТЬ

Цвет в правом нижнем углу карты означает, насколько часто встречается эта карта в бустерах.



*Частая*



*Необычная*



*Редкая*



*Ультраредкая*

## ПРАВИЛА СОСТАВЛЕНИЯ КОЛОДЫ

Перед началом игры вам предстоит составить свою боевую колоду. Она включает в себя одну карту героя и 40 или более карт других типов. Герой определяет стихию колоды: в колоде игрока могут быть только карты той же стихии, что и его герой, а также нейтральные карты.



**Важно:** карт с одинаковым названием в колоде может быть не больше трёх экземпляров (исключение: карты с особенностью «Орда»).

**Примечание:** при желании противники могут выбрать одинаковую стихию и даже одинакового героя.


## ПОДГОТОВКА К ИГРЕ

Игроки выкладывают на стол своих героев лицевой стороной вверх. Случайным образом определите первого игрока (например, броском кубика). Этот игрок выбирает, кто будет ходить первым.

Каждый игрок тщательно перемешивает свою колоду, кладёт перед собой лицевой стороной вниз и берёт 4 верхние карты. Если игрока не устроили карты в раздаче, он может один раз убрать часть своих карт (или все) из раздачи под низ колоды в любом порядке. Затем игрок берёт столько карт с верха колоды, сколько убрал.

### Маркеры монет

*Открытый  
маркер монеты*




*Закрытый  
маркер монеты*

В начале каждого своего хода игрок получает новый маркер монеты и выкладывает его на стол к уже имеющимся у него маркерам. У игрока не может быть больше 10 маркеров монет. Для розыгрыша карт с руки игрок оплачивает каждую карту маркерами монет согласно её стоимости. При использовании маркера монеты игрок закрывает его — поворачивает на 90 градусов вправо. Закрытый маркер монеты игрок не сможет использовать для оплаты розыгрыша карт, пока он вновь не откроется — обычно это происходит в начале хода игрока.


# ЖЕТОНЫ МОЛИТВ

Помимо монет у игрока может быть ещё один ресурс — молитвы. Их можно получать за различные особенности героя и других карт. Получив жетон молитвы, игрок кладёт его на карту своего героя или насаживает на «тотемный столбик». Молитвы используются в качестве оплаты некоторых особенностей героя или других карт. В этом случае уберите нужное количество жетонов молитв с карты героя или снимите с «тотемного столбика». В начале партии у игроков нет жетонов молитв.



## Пример игровой зоны

Маркеры монет



Колода Кладбище



Разыгранные существа

Разыгранная экипировка



Герой

Колода

Герой



Разыгранное событие

Разыгранные существа



Маркеры монет



Кладбище



# ХОД ИГРЫ

Ход каждого игрока состоит из трёх этапов:

1. Начало хода
2. Основной этап
3. Конец хода

## Этап начала хода

### Фаза восстановления

- ◆ Если в игровой зоне игрока есть закрытые карты (в том числе герой) и/или закрытые маркеры монет, все они открываются.
- ◆ Все особенности «Х раз за ход» можно снова использовать Х раз.

### Фаза накопления

- ◆ Игрок получает новый маркер монеты. **Важно:** если у игрока уже есть 10 маркеров, нового маркера он не получает.
- ◆ Игрок берёт карту из своей колоды (*кроме первого хода первого игрока*). Если карт в колоде не осталось, то игрок просто не берёт карту. **Важно:** если игрок не смог взять карту из колоды в **третий** раз за игру по этой причине — он **проигрывает**.
- ◆ Игрок одновременно раскрывает все свои скрытые карты, которые хочет раскрыть.
- ◆ Выполняются особенности «в начале хода».

## Основной этап

Игрок выбирает любые действия из перечисленных ниже и выполняет их в любом порядке до тех пор, пока не объявит конец хода. Возможные действия на основном этапе:

- ◆ **Сыграть карту с руки**, оплатив её стоимость маркерами монет (оплачивая стоимость розыгрыша карт, игрок закрывает свои маркеры).

- ♦ **Атаковать** персонажа противника ударом своего персонажа. Один персонаж может атаковать ударом только 1 раз за ход, если не указано иного.
- ♦ **Использовать** особенность своей карты (в том числе героя), если это возможно. **Любая особенность используется 1 раз за ход, если не указано иного.**

**Важно:** вошедшая в игру карта существа в текущий ход не может атаковать, а также нельзя использовать её особенности, требующие ☹ (исключение: карты с особенностью «Рывок»). Особенность карты заклинания используется мгновенно после её розыгрыша. Особенности карт событий, героя и экипировки используются в любой момент хода, в том числе в тот же ход, когда эти карты были разыграны.

На многих картах в тексте особенностей можно встретить символ ☹. Этот символ означает, что перед использованием особенности карта закрывается — поворачивается на 90 градусов вправо.

В свой ход игрок может атаковать любыми своими картами и/или использовать их различные особенности. Когда карта действует (т. е. атакует или использует особенности с символом ☹), то она закрывается и в этот ход больше не может атаковать или использовать особенности с символом ☹.

## Этап конца хода

- ♦ Выполняются особенности «в конце хода».
- ♦ Заканчивают действовать особенности карт с текстом «до конца хода».
- ♦ Закончив ход, игрок передаёт ход своему противнику.



# ВАЖНЫЕ ПРАВИЛА

## Атака ударом

Любое существо обладает ударом и может атаковать им героя или существо противника.

- ♦ Если вы атакуете **открытое** существо противника и никто не встал на защиту, то оба существа (ваше и противника) наносят друг другу урон, равный значениям их ударов.
- ♦ Если вы атакуете закрытое существо противника и никто не встал на защиту, ваше существо наносит атакованному существу урон, равный значению его удара.
- ♦ Если вы атакуете героя противника и никто не встал на защиту, ваше существо наносит герою урон, равный значению его удара.



**Важно:** после того как карта атаковала ударом и выжила, она закрывается.

## Назначение защитника

Если вашу карту (существо или героя) атакует ударом существо противника и у вас в игровой зоне есть своё открытое существо, вы можете назначить это существо защитником. В этом случае вместо изначальной цели существо противника будет сражаться с защитником и они нанесут друг другу урон, равный значениям их ударов. После сражения, если ваш защитник выжил, он закрывается так же, как и атакующий. Каждое существо может выступать защитником только один раз за ход.





## Раны

Атакуя ударом или применяя особенности карт, вы зачастую наносите существам противника урон, и они получают раны по количеству нанесённого урона. Эти раны накапливаются. Игроки могут вести подсчёт ран любым удобным для них способом (например, с помощью монет или фишек). Если количество ран на карте равно или превышает количество жизней, эта карта погибает и помещается на кладбище своего владельца.

## Золотое правило

Если текст карты противоречит правилам, приоритет имеет текст карты.

## Одновременное выполнение особенностей


Если несколько особенностей срабатывают в один и тот же момент (например, «в начале хода»), то сначала выполняются эти особенности неактивного игрока (не чей идёт ход) в выбранном им порядке. Потом выполняются особенности активного игрока (чей идёт ход) в выбранном им порядке.

## УСЛОВИЯ ПОБЕДЫ

Побеждает игрок, который сократит до нуля или ниже количество жизней героя противника. Также игрок побеждает, если его противник не может взять карту из своей колоды в третий раз за игру (см. Фаза накопления на стр. 8).



## ГЛОССАРИЙ

**Авангард X.** После розыгрыша этой карты с руки вы можете бесплатно разыграть с руки существо стоимостью X  или менее. Оно получает Рывок. В конце хода положите его в руку. Если вы применили особенность «Авангард», закройте эту карту с «Авангардом».

**Бесплатно.** Способность или карта разыгрываются без оплаты. Все модификаторы оплаты этой способности или карты не применяются и теряются.

**Броня X.** Карта не получает первые X ран за ход от ударов и выстрелов. Из нескольких особенностей «Броня» применяется только последняя приобретённая.

**Возродите X.** Найдите на кладбище карту X и положите её в игровую зону. В этот ход возрождённая карта не может действовать, если у неё нет Рывка, но может выступать защитником.

**Возьмите карту.** Возьмите себе в руку верхнюю карту вашей колоды.


**Возьмите под контроль X.** Указанные карты теперь под вашим контролем и переходят в ваш отряд. В этот ход взятая под контроль карта не может действовать, если у неё нет Рывка, но может выступать защитником.

**Вызовите X.** Найдите в колоде карту X и перенесите её в игровую зону. В этот ход вызванная карта не может действовать, если у неё нет Рывка, но может выступать защитником.


**Выстрел на X.** Атака, которая наносит X ран существу или герою противника безответно. Против выстрела нельзя назначить защитника.

**Гибель: [текст].** [Текст] выполняется, когда эта карта погибает.

**Гнев.** +1 к атаке по существам, которые уже получали раны в этот ход.

**Действие (карты).** Использование способностей, в качестве оплаты требующих закрытия карты (в том числе ) , а также атака ударом и назначение защитника.

**Дополнительные жизни.** Эффект, увеличивающий количество жизней карты. Нанесение на карту ран не снимает дополнительные жизни. Наложение на карту дополнительных жизней не снимает ран.

**Единение X.** Гибель: Поиск — существо стоимостью X  или менее. Из нескольких особенностей «Единение» применяется только последняя приобретённая.

**Жажда X.** Когда вы разыгрываете эту карту, она ранит на X вашего героя или другое ваше существо на ваш выбор. Несколько особенностей «Жажда» не суммируются.


**Жизни сокращаются до X.** С существа снимаются все раны, затем накладывается такое количество отрицательных (или дополнительных) жизней, чтобы у него осталось X жизней. Не считается излечением.

**Закройте.** Поверните карту на 90 градусов по часовой стрелке: теперь она считается закрытой.

**Защита от [текст].** Эта карта не получает ран от [текст].

**Исключение:** защита от заклинаний. Эта карта не может быть выбрана целью заклинания (но заклинания без выбора целей всё равно воздействуют на эту карту).


**Излечить на X.** Снять с карты X ран (или снять все раны, если их меньше X).

**Инкарнация X.** В начале вашего хода вы можете потерять X , чтобы возродить это существо в закрытом виде. Если на существе есть эффект «Инкарнация X», то при переходе этого существа между кладбищем и игровой зоной эффект «Инкарнация» не пропадает. Из нескольких особенностей «Инкарнация» применяется только последняя приобретённая.

**Кладбище.** Особая зона, куда попадают карты заклинаний после розыгрыша, а также погибшие существа, уничтоженная экипировка и события. У каждого игрока своё кладбище.



Особенности карт не работают на кладбище. Нельзя выбирать целью карты на кладбище для нанесения удара или применения особенностей, если не сказано иного.

**Медитация X.** При атаке по карте с Медитацией X противник должен заплатить X . Если не хватает — ранить героя противника на столько, сколько не хватает монет. Из нескольких особенностей «Медитация» применяется только последняя приобретённая.

**Найм: [текст].** [текст] выполняется, когда эта карта входит в игру.

**Направленный удар.** От атаки существа с Направленным ударом нельзя назначить защитника.

**Опыт в атаке.** Карта не закрывается, после того как атаковала противника ударом.

**Опыт в защите.** Карта не закрывается, после того как была назначена защитником.

**Орда.** Вы можете включить в свою колоду до 5 одинаковых карт с особенностью «Орда».

**Ответный удар.** Удар, наносимый атакованным существом, если оно сражалось. **Важно:** не считается атакой.

**Откройте.** Поверните закрытую карту на 90 градусов против часовой стрелки: теперь она считается открытой. Открытая карта в свой ход может действовать.

**Отравить на X.** Отравленная карта в начале каждого своего хода получает X ран. Из нескольких особенностей «Отравить на X» применяется только последняя приобретённая.

**Первый удар.** Когда существо с особенностью «Первый удар» сражается с другим существом, они наносят друг другу удары не одновременно. Сначала наносит удар существо с особенностью «Первый удар», и только потом — его противник, если выжил. Если сражаются два существа с особенностью «Первый удар», их сражение протекает по обычным правилам.

**Поиск** — [карта/карты]. Найдите в своей колоде [карту/карты], покажите её противнику и положите её/их себе в руку. Если в колоде карт, удовлетворяющих параметру, несколько, положите любую из этих карт на свой выбор. После поиска перемешайте колоду.

**При атаке** — [текст]. [текст] выполняется после атаки, если она не была заблокирована. **Важно:** не работает при ответном ударе.

**Раскрыться.** Переверните карту скрытого существа лицевой стороной вверх. Оно перестаёт быть скрытым.

**Регенерация X.** В конце своего хода излечиться на X. Регенерацию 0 заявить нельзя. Из нескольких особенностей «Регенерация» применяется только последняя приобретённая.

**Рывок.** Существо с особенностью «Рывок» может действовать в тот же ход, в который оно было разыграно, возрождено, вызвано или взято под контроль.

**Сбросьте карту.** Игрок на свой выбор сбрасывает карту со своей руки на своё кладбище.

**Скрытность.** Найм: Это существо скрывается.

**Скрытое существо.** Скрытое существо не может быть целью атак, заклинаний и особенностей, на него не действуют особенности и заклинания, не имеющие конкретной цели; иные особенности существа не работают. В своей фазе накопления вы можете раскрыть его и оно может действовать в этот ход.

**Скрыться.** Переверните карту нескрытого существа лицевой стороной вниз. Это существо становится скрытым.

**Создайте X.** Положите в игру карту X. Карта создаётся не из вашей колоды, и вам не нужно иметь её в колоде.

**Созданный.** Эта карта вводится в игру с помощью способности «Создайте». После окончания игры эта карта не попадает в колоду (не может быть в колоде изначально). Список создаваемых карт с их характеристиками можно найти в конце правил.

**Сразиться с выбранным существом.** Атаковать ударом выбранное существо по обычным правилам. Существа сражаются как открытые, даже если они были закрыты. Такая атака не приводит к закрытию существ (если в тексте особенности не стоит символа ☹). Против такой атаки нельзя назначить защитника. Атаковав с помощью этой способности, существо не теряет возможности атаковать ударом. Когда в тексте карт упоминается ключевое слово «Сражение», оно отсылает именно к этой особенности.

**Уязвимость.** Карта с особенностью «Уязвимость» получает на 1 рану больше от любых эффектов, которые наносят раны. Несколько особенностей «Уязвимость» не суммируются.

**Уникальность.** В игре под контролем одного игрока не может быть двух одинаковых карт с особенностью «Уникальность». Если вторая такая карта должна войти в игру, уберите первую копию этой карты на кладбище.

**Уничтожьте.** Положите карту из игры на кладбище владельца.

**Усилить отравление на X.** Эту особенность можно использовать против уже отравленных карт. Выбранная карта получает +X к отравлению.





# НОВЫЕ МЕХАНИКИ СЕТА «РОЖДЕННЫЕ БУРЕЙ»

## МОЛИТВЫ

Помимо монет у игрока может быть ещё один ресурс — молитвы. Их можно получать за различные особенности героя и других карт. Получив жетон молитвы, игрок кладёт его на карту своего героя или насаживает на «тотемный столбик». Молитвы используются в качестве оплаты некоторых особенностей героя или других карт. В этом случае уберите нужное количество жетонов молитв с карты героя или снимите с «тотемного столбика». В начале партии у игроков нет жетонов молитв. Несмотря на различия во внешнем виде, все жетоны молитв действуют одинаково.



или



## Скрытность

- ♦ **Раскрыться.** Переверните карту скрытого существа лицевой стороной вверх. Оно перестаёт быть скрытым.



- ♦ **Скрытность.** Найм: Это существо скрывается.
- ♦ **Скрытое существо.** Скрытое существо не может быть целью атак, заклинаний и особенностей, на него не действуют особенности и заклинания, не имеющие конкретной цели; иные особенности существа не работают. В своей фазе накопления вы можете раскрыть его и оно может действовать в этот ход.
- ♦ **Скрыться.** Переверните карту нескрытого существа лицевой стороной вниз. Это существо становится скрытым.



- ♦ В своей фазе накопления игрок одновременно раскрывает все свои скрытые карты, которые хочет раскрыть.

# СОЗДАТЕЛИ ИГРЫ

**Автор игры:** Иван Попов

**Составители набора:** Евгений

Баженов, Михаил Турецкий,

Семен Пыхтеев

**Автор идеи:** Михаил Акулов

**Общий дизайн:** Сергей Дулин

Автор игры выражает отдельную благодарность своему другу и соавтору ККИ «Берсерк» Максиму Истомину.

## ИЗДАТЕЛЬ: ООО «МИР ХОББИ»

**Общее руководство:** Михаил Акулов

**Руководство производством:**

Иван Попов

**Главный редактор:** Александр Киселев

**Выпускающий редактор:** Валентин

Матюша

**Редактор:** Евгения Некрасова

**Старший дизайнер-верстальщик:**

Иван Суховой

**Дизайнеры-верстальщики:**

Дарья Смирнова, Семён Пыхтеев

**Корректор:** Ольга Португалова

По вопросам издания игр пишите на адрес [newgame@hobbyworld.ru](mailto:newgame@hobbyworld.ru). Особая благодарность выражается Илье Карпинскому.

Перепечатка и публикация правил, компонентов и иллюстраций игры без разрешения правообладателя запрещены.

© 2017 ООО «Мир Хобби». Все права защищены.



? *Остались вопросы по правилам?  
Мы с радостью вам поможем!*

*Пишите свои вопросы на электронную почту [voпрос@hobbyworld.ru](mailto:voпрос@hobbyworld.ru)  
или задавайте нашему сотруднику в чате на [hobbyworld.ru](http://hobbyworld.ru).*

## МАРКЕРЫ РАН И ЭФФЕКТОВ

Фишки ран



Негативный эффект



Жетоны молитвы



Версия правил 3.0