

Настольная игра Luca Bellini и Luca Borsa

Иллюстратор: Ottol

# ЗУБНОЙ ДЛЯ МОНСТРОВ



## Правила игры

А вы знали, что монстры тоже ходят на приём к зубному врачу?  
Используйте стоматологическое зеркальце, чтобы осмотреть зубы пациентов,  
и расположите жетоны зубов в правильном порядке.

### Компоненты:



1 планшет стоматологического кабинета



2 планшета монстров




20 карт заданий



2 подставки



4 стоматологических зеркальца



4 планшета игроков четырёх цветов



44 жетона зубов (4 набора по 11 жетонов)



правила игры



## Подготовка к игре

- 1 Соберите стоматологический кабинет и посадите пациентов-монстров, следуя инструкции на странице 4 («Стоматологический кабинет»).
- 2 Поставьте коробку со стоматологическим кабинетом и монстрами в центре стола. При игре вдвоём каждый игрок садится напротив одного из монстров.
  - при игре втроем 1 игрок садится напротив одного монстра, 2 игрока садятся напротив второго монстра.
  - при игре вчетвером напротив каждого из монстров садятся по 2 игрока.
- 3 Каждый игрок выбирает цвет и берёт планшет игрока и набор жетонов зубов соответствующего цвета.
- 4 Каждый игрок получает по 1 стоматологическому зеркальцу.
- 5 Перемешайте карты заданий и положите их на подставку за монстрами.

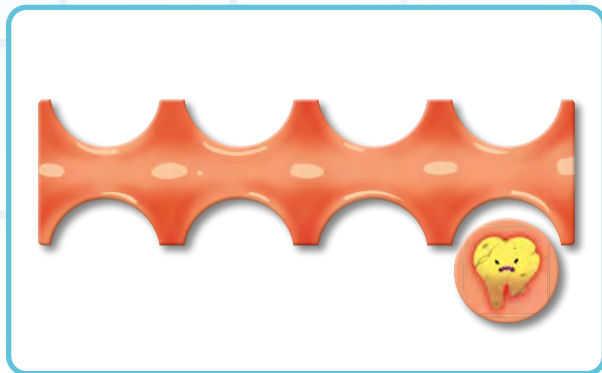


## Ход игры

### 1 Осмотр

Все игроки одновременно начинают осматривать пасти монстров с помощью зеркальца. Установите цвет зубов и поражённые кариесом зубы и расположите жетоны зубов на своём планшете в таком же порядке.

**Примечание.** Жетоны зубов двусторонние: на одной стороне здоровый зуб, на другой — с кариесом. У некоторых монстров есть волшебный разноцветный зуб. Ему кариес не страшен. У жетона волшебного зуба обе стороны одинаковые.



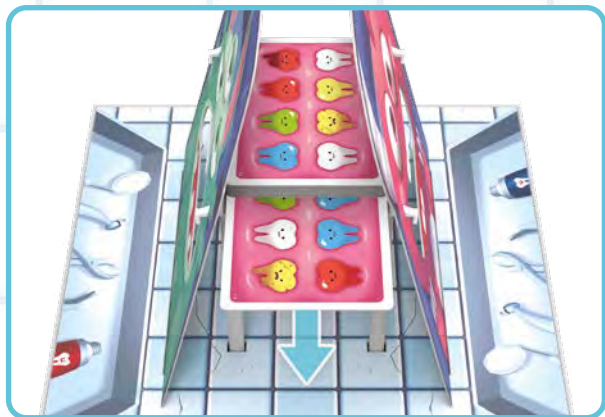
Игрок, первым разместивший жетоны зубов на своём планшете, громко произносит «Готово!» и откладывает зеркальце в сторону.

Остальные игроки должны сразу завершить осмотр монстров: отложить в сторону стоматологические зеркальца и перестать выкладывать жетоны зубов на свои планшеты.

## 2 Постановка диагноза

Игрок, первым завершивший осмотр, вытаскивает **нижнюю** карту задания из колоды позади монстров и, **не переворачивая** её, проверяет, правильно ли он выполнил задание или нет.

**Важно:** не переворачивайте карту задания, так как на обратной стороне зубы расположены в обратном порядке.



## 3 Проверка диагноза и назначение лечения

Если игрок, первым выполнивший задание, поставил верный диагноз, т. е. верно расположил все зубы на своём планшете, то он забирает себе карту задания. Если диагноз оказался неверен, игрок сбрасывает ранее заработанную карту.

Если у игрока нет ранее заработанных карт заданий, то ничего не происходит.

## 4 Лечение

Вылечите зубы пациентов — переверните жетоны зубов здоровой стороной вверх. Отлично!

## 5 Подготовка к новому раунду

Разверните стоматологический кабинет другим монстром к себе. Теперь игроки могут начинать новый раунд и приступать к осмотру следующего пациента.

## Конец игры

Игра заканчивается в двух случаях:

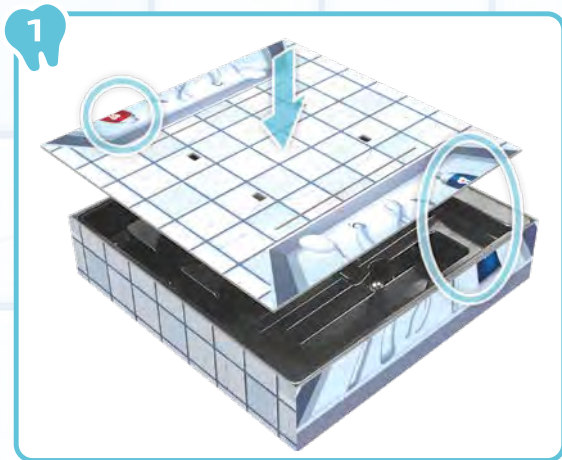
- как только кто-то из игроков собрал три карты задания. Этот игрок становится победителем.
- как только все карты заданий закончились. В таком случае игрок, набравший больше всех карт, становится победителем.

В случае ничьей все игроки делят победу.





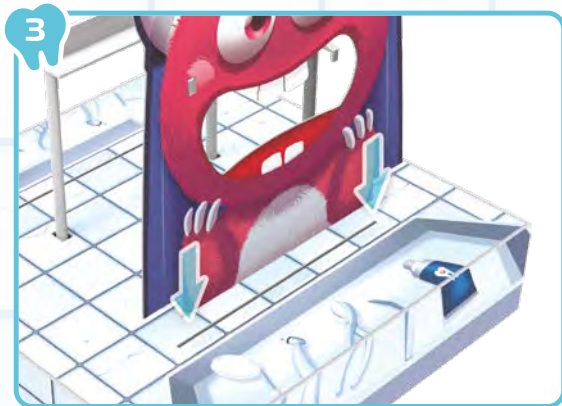
# Стоматологический кабинет




1 Вытащите все компоненты из коробки и положите планшет стоматологического кабинета поверх дна коробки. Цвет зубной пасты на планшете и на коробке должен совпадать. Убедитесь, что ложемент установлен в коробку так, как указано на картинке.



2 Вставьте две подставки в 4 отверстия в планшете стоматологического кабинета. Если у вас не получается вставить подставки, ещё раз проверьте, правильно ли установлен ложемент в коробке (см. шаг 1).



3 Вставьте планшеты монстров в прорези на планшете стоматологического кабинета.



4 Проденьте планшет монстра в держатели на подставках, чтобы закрепить его.

Авторы игры: Luca Bellini и Luca Borsa. Иллюстратор: Ottol  
Менеджер проекта: Анастасия Ермакова  
Редакторы: Анастасия Ермакова, Дмитрий Рудев  
Вёрстка: Алёна Наумова  
Особая благодарность выражается  
Александр Пешкову и Екатерине Плужниковой.

Игра «Зубной для монстров» (оригинальное название «Monster Dentist») издаётся ООО «Настольные игры – Стиль Жизни» по лицензии компании Korea Boardgames Co., Ltd. и авторов игры Luca Bellini и Luca Borsa. Все права защищены. © Korea Boardgames Co., Ltd. 2020



Больше интересных настольных игр для взрослых и детей на сайте компании «Стиль Жизни» [www.LifeStyleLtd.ru](http://www.LifeStyleLtd.ru)



KOREA BOARDGAMES  
10, Yopung-gil, Tanhyeon-myeon,  
Paju-si, Gyeonggi-do, KOREA  
Tel: +82-31-965-7455  
Fax: +82-31-965-7466  
[www.koreaboardgames.com](http://www.koreaboardgames.com)  
[www.facebook.com/kgbpublishing](http://www.facebook.com/kgbpublishing)